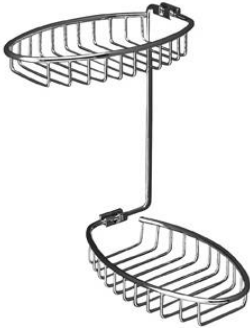
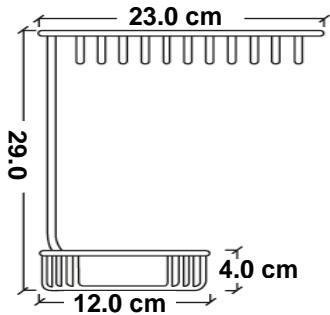
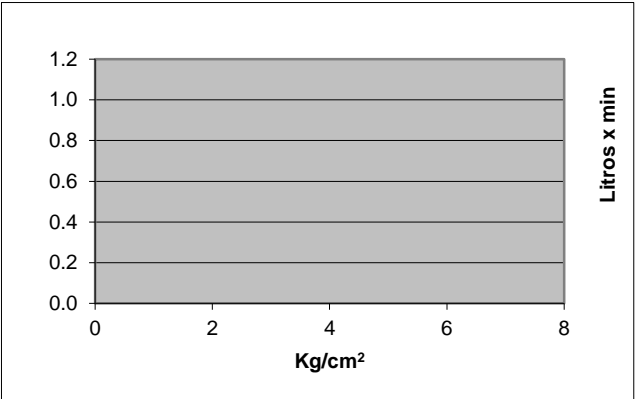


STANZA

Interiorismo en salas de baño*

FICHA TÉCNICA
NORMATIVIDAD

RESIDENCIAL

CÓDIGO:		IMAGEN		DIBUJO TÉCNICO		
69.6953.21						
LÍNEA:						
STANZA						
FAMILIA:						
ACCESORIOS						
DESCRIPCIÓN:		NORMAS		CERTIFICACIÓN		
REPISA REDONDA DOBLE PARA DUCHA		NO APLICA		NO		
MATERIALES DE FABRICACIÓN						
Parte	Material	Parte	Material	Parte	Material	
TORNILLO	AC INOX	REPISA	LATÓN			
TAQUETE	PLÁSTICO					
BASE DE FIJACIÓN	LATÓN					
CARACTERÍSTICAS TÉCNICAS						
DIMENSIONES:			COLOCACION:			
LARGO DE LA REPISA	230 MM		ALINEAR EL ACCESORIO EN LA POSICION DESEADA DEL MURO Y MARCAR LOS BARRENOS DE INSTALACION UTILIZANDO UN NIVEL DE GOTA PARA SU ALINEACION, BARRENAR EL MURO CON LA BROCA ADECUADA A LA MEDIDA DEL TAQUETE, COLOCAR EL ANCLA ATORNILLANDO AL MURO E INSTALAR EL ACCESORIO EN EL ANCLA SUJETANDO POR MEDIO DEL OPRESOR			
ANCHO DE LA REPISA	120 MM					
ALTURA DE LA REPISA	290 MM					
PESO DEL PRODUCTO (KGS)	0,568		FUNCIONAMIENTO:			
ACABADOS:			PARA LA COLOCACION BARRA DE JABON			
CODIGO	TERMINADO					
69.6953.21	ACERO INOXIDABLE					
RECOMENDACIONES:						
PREVIO A LA INSTALACION DEL ACCESORIO IDENTIFIQUE EL AREA A COLOCAR EN EL MURO, NO UTILIZAR EN NINGUN CASO SILICON PARA SU INSTALACION. UTILIZAR NIVEL DE GOTA PARA LA ALINEACION DEL ACCESORIO EN EL MURO.						
MANTENIMIENTO:						
PARA LA LIMPIEZA USAR SIEMPRE UNA TELA SUAVE HUMEDA Y LUEGO SECAR. NUNCA UTILIZAR ARTICULOS CORTANTES, FIBRAS, LIJAS, DETERGENTES, SOLVENTES NI POLVOS ABRASIVOS, NO DEJAR EL PRODUCTO SIN LIMPIAR POR PERIODOS LARGOS DE TIEMPO.						
GARANTÍA:						
"GARANTIA" CONTRA CUALQUIER DEFECTO DE FABRICACION Y EN CASO DE PRESENTAR ALGUN PROBLEMA DE ESTA NATURALEZA EL PRODUCTO SERA REEMPLAZADO SIN COSTO AL COMPRADOR.						
10 AÑOS DE GARANTIA EN ACABADO CROMO, Y 2 AÑOS EN OTRO ACABADO.						
GASTO						
						
		Presión		Gasto		
		0.2		N		
		1.0		O		
		2.0		A		
		3.0		P		
		4.0		L		
		5.0		I		
		6.0		C		
				A		